

圖控系統教育訓練 操作手冊

目錄

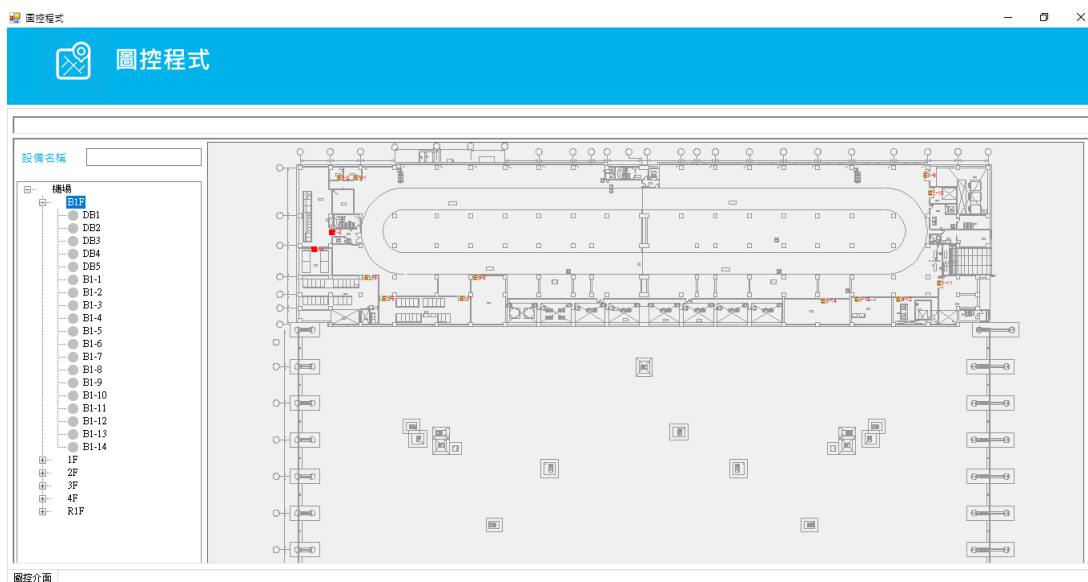
本使用手冊中所包含的章節內容，將有助您更加瞭解監控系統操作指南，請您在使用本產品前詳加閱讀。

第一章	一般使用者功能	3
1.1.	監控系統主要畫面	3
1.2.	查詢功能	5
1.3.	遠端遙控開關門.....	5





第一章 一般使用者功能

1.1 監控系統主畫面

畫面左側為設備與樓層的樹狀圖，右側為顯示畫面。門禁系統圖示說明如表一。



表一、門禁系統圖示說明

圖示	狀態
	磁簧關門
	磁簧開門
	磁力鎖關門
	磁力鎖開門

1.2.查詢功能

輸入設備名稱或樓層名稱，輸入完成按下 Enter 鍵可以查詢樓層與設備。



1.3.遠端遙控開關門

透過圖控主要畫面可以進行遠端遙控開門，將滑鼠移至門的位置點滑鼠右鍵可以選擇開門或著關門。

